	RISICOANALYSE	DOC.NR.: A 8.10.2.7
	STAGIAIRS	REVISIE: 4
	in uitvoering van het K.B. van 02/06/2006 betreffende de bescherming van stagiairs.	DATUM: 09/05/2018
		PAGINA: 1 van 8

Plaats van tewerkstelling

Onderneming : **OPZC Rekem**

Plaats : **Daalbroekstraat 108
3621 Rekem**

Naam dienst : **PVT Mentaal gehandicapten**

Ziektebeeld patiënten : **Mentale handicap, autisme, schizofrenie**

Risicofactoren en preventiemaatregelen

Het OPZC heeft de mogelijke bronnen van schade opgespoord en heeft hiervoor de passende beschermingsmaatregelen uitgewerkt. De lijst met de risicofactoren vindt u hieronder.

Door het gebrek aan ervaring zal de stagiair zijn/haar werkzaamheden steeds uitvoeren onder begeleiding.

Indien u nog vragen heeft kan u zich steeds richten tot de preventieadviseur (Raymond Szostek tel : 2312) of tot je hoofdverpleegkundige.

Type risico :

- Kijkstage zonder risicohoudende activiteiten
- Activiteiten met laag risico
- Activiteiten met risico's, maar waarvoor geen verplicht passend gezondheidstoezicht noodzakelijk is
- Blootstelling aan risico's die aanleiding geven tot verplicht passend gezondheidstoezicht zoals bedoeld in het KB van 28/05/2003 betreffende het gezondheidstoezicht op werknemers :
 - Veiligheidsfunctie
 - Functie met verhoogde waakzaamheid
 - Welbepaalde risico's (zie risicoanalyse hieronder)

Werkpostgegevens

Aard :


- Verpleging / verzorging
- Medisch kader
- logistiek
- Orthopedagoog
- Hoteldienst
- Sociale dienst
- Administratie
- Keuken
- Technische dienst


Beschrijving van de werkzaamheden :


De beschrijving van de werkzaamheden is terug te vinden in de infobrochure op de website www.opzcrekem.be, onder de rubriek "werken", "studenten".

Verplichtingen na te leven door de stagiair

- Deuren steeds terug afsluiten.
- Onveilige situaties steeds melden aan de hoofdverpleegkundige of rechtstreeks bij de dienst Onderhoud & Technieken (tel. 2340)
- De stagiair dient, overeenkomstig zijn opleiding en de door de werkgever gegeven instructies, naar zijn beste vermogen zorg te dragen voor zijn eigen veiligheid en gezondheid en deze van andere betrokken personen.

Welzijnsdomein		<h2 style="margin: 0;">LIJST VAN RISICOFACTOREN</h2> <p style="margin: 0;">In uitvoering van het K.B. van 2 juni 2006 betreffende de bescherming van stagiairs</p>			OPZC Rekem Daalbroekstraat 108 3621 Rekem	Revisiedatum : 01/09/2018	Evaluatie restrisico		
					Naam dienst : PVT Mentaal gehandicapten		+	Aanvaardbaar restrisico..	
					Uitgevoerd door : Diensthoud en PA		++	Risico dat aandacht vereist.	
			+++	Genomen maatregelen creëren bijkomend(e) risico('s)..					
	Bronnen van schade	Collectieve bescherming	Persoonlijke bescherming	Voorlichting, instructies	Evaluatie restrisico	Gezondheidstoezicht	Inenting		
Arbeidsveiligheid	Vallen op begane grond / stoten / struikelen / uitglijden / hindernissen		Aangepast schoeisel (gesloten aan de hiel en antislipzool).	Gaten, losliggende tegels, e.d. direct melden aan dienst Onderhoud & Technieken.	+		Tetanus opvolging		
	Elektrische schok	Afscherming genaakbare delen. Elektrische kasten afgesloten.		Defecten direct melden aan dienst Onderhoud & Technieken. Instructies elektrische toestellen.	+				
	Brand	Brandbestrijdingsmateriaal.		Zie pagina 6. Wat doen bij brand? De stagementor geeft uitleg over de evacuatieprocedure.	+				
Bescherming van de	Biologische agentia <ul style="list-style-type: none"> T.B.C. Hepatitis A-B Schimmelinfecties 	Onmiddellijk info geven aan de stagiair over de bewoners.	Handschoenen dragen en toepassing van handhygiëne na contact met lichaamsvocht..	Handschoenen dragen.	+	Codex, titel V, Hst. III : Biologische agentia. TBC onderzoek + ID	Hepatitis A-B		
	Agentia die schadelijk kunnen zijn voor het ongeboren kind. (Moederschapsbescherming)	Procedure moederschapsbescherming => zie intranet.	Verwijdering van de arbeidsplaats.	De stagiair dient de arbeidsgeneesheer en de onderwijsinstelling onmiddellijk op de hoogte te brengen van de zwangerschap.	+				

Welzijnsdomein	 <p>Openbaar Psychiatrisch Zorgcentrum Rekem</p>	<h2>LIJST VAN RISICOFACTOREN</h2> <p>In uitvoering van het K.B. van 2 juni 2006 betreffende de bescherming van stagiairs</p>			OPZC Rekem Daalbroekstraat 108 3621 Rekem	Revisiedatum : 01/09/2018	Evaluatie restrisico	
					Naam dienst : PVT Mentaal gehandicapten		+ Aanvaardbaar restrisico..	
					Uitgevoerd door : Diensthoud en PA		++ Risico dat aandacht vereist.	
					+++ Genomen maatregelen creëren bijkomend(e) risico('s)..			
	Bronnen van schade	Collectieve bescherming	Persoonlijke bescherming	Voorlichting, instructies	Evaluatie restrisico	Gezondheidstoezicht	Inenting	
		(aangepaste) handschoenen.	Draag steeds handschoenen bij het gebruik van huidirriterende stoffen.	+			Huidirriterende stoffen	
	Contact met chemische agentia : <ul style="list-style-type: none"> • Oplosmiddelen • Reinigingsmiddelen • Ontsmettingsproducten 	De chemische agentia worden bewaard achter gesloten deuren. Chemische agentia bewaren in originele verpakking. Juiste etikettering.	Handschoenen dragen.	Toepassen van voorschriften op de verpakking.	+	Beperkt gebruik. Geen bijkomende gezondheidsbeoordeling nodig.		
	Naalden en scherpe voorwerpen	Voldoende naaldcontainers op de afdeling.		Procedure prikaccident. Doe niet aan recapping. Gebruikte naalden direct in de naaldcontainer deponeren.	+	Medische opvolging volgens "procedure te volgen bij prikaccidenten"		
	Roken	Er is een tabakspreventiebeleid in de gebouwen.		Het is verboden te roken in de gemeenschappelijke ruimtes en de slaapkamers. Men mag enkel roken in de voorzien rookruimtes.	+			
Psychos	Pesten op het werk	Aanstelling van PA psychosociale aspecten.	Vertrouwenspersoon is aangesteld. Dit is de preventieadviseur psychosociale aspecten.	Procedure vinden jullie op het intranet.	+			

Welzijnsdomein		<h2 style="margin: 0;">LIJST VAN RISICOFACTOREN</h2> <p style="margin: 0;">In uitvoering van het K.B. van 2 juni 2006 betreffende de bescherming van stagiairs</p>			OPZC Rekem Daalbroekstraat 108 3621 Rekem	Revisiedatum : 01/09/2018	Evaluatie restrisico	
					Naam dienst : PVT Mentaal gehandicapten		+ Aanvaardbaar restrisico..	
					Uitgevoerd door : Diensthooft en PA		++ Risico dat aandacht vereist.	
			+++ Genomen maatregelen creëren bijkomend(e) risico('s)..					
	Bronnen van schade	Collectieve bescherming	Persoonlijke bescherming	Voorlichting, instructies	Evaluatie restrisico	Gezondheidstoezicht	Inenting	
	Agressie / geweld	Alarmoproepsysteem via DECT.		Zie instructie op pagina 7.	+			
	Nachtarbeid	Organisatie van het werk. Gezond roosteren.	Toezicht ervaren begeleider.		+	K.B. van 03/05/99 en 21/04/04 bescherming jongeren / stagiairs. KB 16/07/04 nacht en ploegenarbeid.		
	Omgaan met lijden / dood / rouw	Teamvergadering.	Begeleiding van ervaren begeleider.	Bij problemen steun vragen aan mentor of collega.	+			
	Onvoldoende opleiding / kennis	Bij toekenning stageplaats rekening houden met het opleidingsniveau.	Toezicht ervaren begeleider.	Bij twijfel steeds uitleg vragen aan je stagementor of aan een collega.	+			
Ergonomie	Tillen van zware lasten	Tilhulpmiddelen (stalen verpleegster).		Uitleg omtrent werking van de tilhulpmiddelen door de stagementor. Laat je helpen door een collega of je stagementor.	+			
	Beeldschermwerk ²	Juiste opstelling van de beeldschermwerkpost + instelbare bureaustoel.		Wissel beeldschermwerk af met ander werk waarbij je moet bewegen.	+	< 4uur/dag beeldschermwerk.		

Welzijnsdomein		<h2>LIJST VAN RISICOFACTOREN</h2> <p>In uitvoering van het K.B. van 2 juni 2006 betreffende de bescherming van stagiairs</p>			OPZC Rekem Daalbroekstraat 108 3621 Rekem	Revisiedatum : 01/09/2018	Evaluatie restrisico		
					Naam dienst : PVT Mentaal gehandicapten		+	Aanvaardbaar restrisico..	
					Uitgevoerd door : Diensthoofd en PA		++	Risico dat aandacht vereist.	
							+++	Genomen maatregelen creëren bijkomend(e) risico('s)..	
	Bronnen van schade	Collectieve bescherming	Persoonlijke bescherming	Voorlichting, instructies	Evaluatie restrisico	Gezondheidstoezicht	Inenting		
Hygiëne	Contact met voedingswaren	Koude lijn voedselbedeling.	Handschoenen dragen.	Was eerst je handen voordat je in contact komt met de voedingswaren.	+				
	Ziekenhuisafval (pampers)		Handschoenen dragen.	Was steeds je handen na contact met ziekenhuisafval.	+				

WAT TE DOEN BIJ BRAND?



BRAND
KALM BLIJVEN



EVACUATIE
IN ALLE KALMTE

**MELDING EN
WAARSCHUWING**

VERWITTIG ONMIDDELIJK JE
BEGELEIDER

**VOLG DE INSTRUCTIES
VAN JE BEGELEIDER OF
COLLEGA'S**

Via ...



Naar...

Verzamelplaats



ENKELE TIPS OM BRAND TE VOORKOMEN :

- Rook niet op plaatsen waar dit verboden is.
- Zelfs op plaatsen waar roken toegelaten is (rookruimte) zal je de nodige voorzichtigheid aan de dag leggen.
 - Geen brandende lucifers of peukjes weggooien doch nagaan of ze gedoofd zijn.
 - Niet-rokers, gebruik de asbakken **niet** als papierbak.
 - Ledig de asbakken niet in de papiermand.
- Houd steeds de brandbestrijdingsmiddelen vrij.
- Stel je op de hoogte van de plaats en het gebruik van blustoestellen.
- Vermijd het opstapelen van papier, karton, ... op daartoe niet voorziene plaatsen.
- Schakel elektrische apparaten en machines na gebruik uit en zeker op het einde van de werkdag.
- Defecte of beschadigde snoeren of toestellen schakel je onmiddellijk uit en je verwittigt de dienst Onderhoud & Technieken op het nummer 2340
- Gebruik nooit water voor het blussen van elektrische branden.
- Alle uitgangen en nooduitgangen evenals 'looprichtingen' moeten steeds geheel vrij gehouden worden, zodat er bij evacuatie geen hindernissen te overbruggen zijn.
- Bemerk je beschadigd of ontbrekende brandbestrijdingsmiddelen, geef dit onmiddellijk door aan de dienst Onderhoud & Technieken op het nummer 2340

HULP oproep bij een geval van agressie

Wat: Oproepen van hulp uit de nabijgelegen (zorg)eenheden en je eigen (zorg)eenheid.

Hoe: Druk twee maal, kort achter elkaar, (binnen de twee seconden) de rood omrande toets boven op je draagbaar toestel in (zie figuur 1 : "toets voor HULP oproep"). Het personeel ontvangt dan een tekstboodschap en hoort een alarmtoon op zijn/haar draagbaar telefoontoestel (zie figuur 2)

Indien je maar één keer (lang) de rood omrande toets indrukt zal er geen hulp-oproep gegenereerd worden.

Enkel de witte draagbare telefoontoestellen zijn voor de stagiairs.



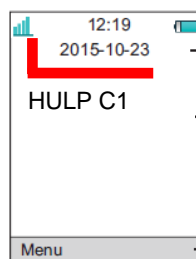
Figuur 1

De HULP-oproep kan gelanceerd worden vanuit elk gebouw !!! Het draagbaar telefoontoestel "ziet" zelf in welk gebouw je aanwezig bent en stuurt steeds de oproep vanuit het gebouw waarin je je bevindt.

Vb. : je werkt in gebouw P3 en je bent voor een overleg met een patiënt in gebouw D1. Op het moment dat je in gebouw D1 bent en je drukt daar op de toets voor de hulpoproep (twee maal kort achter elkaar) zal de tekstboodschap dat wordt uitgezonden worden HULP D1 zijn. Het telefoontoestel weet dus dat je in gebouw D1 bent.

Actie ontvangers oproep: Enkel het personeel van OPZC Rekem mag een patiënt afzonderen. Als stagiair kan je helpen door het open houden van deuren of het personeel dat hulp komt bieden naar de juiste locatie te sturen.


Je mag niet mee gaan naar een andere afdeling om hulp te bieden.



Figuur 2 : voorbeeld van een hulpoproep van gebouw C1 op het display

Veiligheids- en gezondheidssignalering op het werk


1. Borden in verband met het brandbestrijdingsmateriaal



Te volgen richting



Blusapparaat



Brandslang



Ladder



2. Reddingsborden



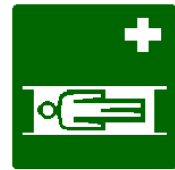
Uitgang



Nooduitgang - vluchtweg



Eerste hulp



Draagberrie

3. Waarschuwborden



Gevaar voor elektrocutie



Besmettingsgevaar



Gevaar



Warm oppervlak



valgevaar

4. Gevaarsymbolen



Giftig - toxisch



Irriterend - schadelijk



Corrosief



Licht ontvlambaar



Ontplofbaar



Lange termijn gezondheid schadelijk



Milieugevaarlijk



Oxiderend