	RISICOANALYSE	DOC.NR.: A 8.14.2.1
	STAGIAIRS	REVISIE: 3
	in uitvoering van het K.B. van 02/06/2006 betreffende de bescherming van stagiairs.	DATUM: 09/05/2018
		PAGINA: 1 van 7

Plaats van tewerkstelling

Onderneming : **OPZC Rekem**

Plaats : **Daalbroekstraat 106
3621 Rekem**

Naam dienst : **Plantsoendienst**

Risicofactoren en preventiemaatregelen

Het OPZC heeft de mogelijke bronnen van schade opgespoord en heeft hiervoor de passende beschermingsmaatregelen uitgewerkt. De lijst met de risicofactoren vindt u hieronder.

Door het gebrek aan ervaring zal de stagiair zijn/haar werkzaamheden steeds uitvoeren onder begeleiding.

Indien u nog vragen heeft kan u zich steeds richten tot de preventieadviseur (Raymond Szostek tel : 2312) of tot je ploegbaas.

Type risico :

- Kijkstage zonder risicohoudende activiteiten
- Activiteiten met laag risico
- Activiteiten met risico's, maar waarvoor geen verplicht passend gezondheidstoezicht noodzakelijk is
- Blootstelling aan risico's die aanleiding geven tot verplicht passend gezondheidstoezicht zoals bedoeld in het KB van 28/05/2003 betreffende het gezondheidstoezicht op werknemers :
 - Veiligheidsfunctie
 - Functie met verhoogde waakzaamheid
 - Welbepaalde risico's (zie risicoanalyse hieronder)

Werkpostgegevens

Aard :

- | | | |
|--|--|---|
| <input type="checkbox"/> Verpleging / verzorging | <input type="checkbox"/> Medisch kader | <input type="checkbox"/> logistiek |
| <input type="checkbox"/> Orthopedagoog | <input type="checkbox"/> Hoteldienst | <input type="checkbox"/> Sociale dienst |
| <input type="checkbox"/> Administratie | <input type="checkbox"/> Keuken | <input checked="" type="checkbox"/> Technische dienst |

Beschrijving van de werkzaamheden :

De beschrijving van de werkzaamheden is terug te vinden in de werkpostfiche van de plantsoendienst (doc. nr. A 8.14.1.1)

Verplichtingen na te leven door de stagiair

- Deuren steeds terug afsluiten.
- Onveilige situaties steeds melden aan de ploegbaas of rechtstreeks bij de dienst Onderhoud & Techniek (tel. 2340)
- De stagiair dient, overeenkomstig zijn opleiding en de door de werkgever gegeven instructies, naar zijn beste vermogen zorg te dragen voor zijn eigen veiligheid en gezondheid en deze van andere betrokken personen.
- Het beroepsgeheim is een van de meest fundamentele principes waarop de gezondheidszorg stoelt. De patiënt geeft immers een stuk van zijn privacy prijs om zich te laten verzorgen. Alles wat je in het OPZC Rekem HOORT of ZIET wordt NIET vernoemd buiten het ziekenhuis of besproken met medestudenten, tenzij in het kader van de opleiding.

Wezijnsdomein		<h2 style="margin: 0;">LIJST VAN RISICOFACTOREN</h2> <p style="margin: 0;">In uitvoering van het K.B. van 2 juni 2006 betreffende de bescherming van stagiairs</p>			OPZC Rekem Daalbroekstraat 106 3621 Rekem	Revisiedatum : 01/09/2018	Evaluatie restrisico				
							+	Aanvaardbaar restrisico..			
					Naam dienst : Plantsoendienst				++	Risico dat aandacht vereist.	
					Uitgevoerd door : ploegbaas en PA				+++	Genomen maatregelen creëren bijkomend(e) risico('s).	
	Bronnen van schade	Collectieve bescherming	Persoonlijke bescherming	Voorlichting, instructies	Verantw. PBM	Gezondheidsbeoordeling	Inenting				
Arbeidsveiligheid	Vallen op begane grond / stoten / struikelen / uitglijden / hindernissen	Algemeen preventief / curatief onderhoud van de infrastructuur.	Veiligheidsschoeisel (Stalen neus en antislipzool).	Gaten, losliggende tegels, e.d. direct melden aan dienst Onderhoud & Techniek.	-		Opvolging tetanus				
	Elektrische schok	- Afscherming genaakbare delen. - Elektrische kasten afgesloten. - Onderhoud van de arbeidsmiddelen.	- zelf geen herstellingswerken uitvoeren. - met natte handen geen elekt app. aanraken.	- Defecten direct melden aan dienst Onderhoud & Techniek. - Instructiekaarten arbeidsmiddelen.	-						
	Brand	Brandbestrijdingsmateriaal.		- Zie pagina 5. Wat doen bij brand? - De stagementor geeft uitleg over de evacuatieprocedure.	-						
	Letsels door "verkeerd" gebruik van gemotoriseerde arbeidsmiddelen	Onderhoud van de arbeidsmiddelen.	Persoonlijke beschermingsmiddelen	- Instructiekaarten arbeidsmiddelen. - Instructiekaart met overzicht van te gebruiken PBM's.	-						
	Klemming door aanhangwagens/tractor, hakselaar, verplaatsen/stapelen zware materialen/grondstoffen.	- Tractor mag enkel bestuurd worden door personen in het bezit van het juiste rijbewijs. - De zitmaaier mag enkel bestuurd worden door personen die minimaal een rijbewijs B hebben.	- Persoonlijke beschermingsmiddel en. - Tilhulpmiddelen	- Instructiekaarten. - Bij het tillen gebruik tilhulpmiddel of laat je helpen door collega	-	Veiligheidsfunctie					

Welzijnsdomein		<h2 style="margin: 0;">LIJST VAN RISICOFACTOREN</h2> <p style="margin: 0;">In uitvoering van het K.B. van 2 juni 2006 betreffende de bescherming van stagiairs</p>			OPZC Rekem Daalbroekstraat 106 3621 Rekem	Revisiedatum : 01/09/2018	Evaluatie restrisico	
					Naam dienst : Plantsoendienst		+ Aanvaardbaar restrisico..	
					Uitgevoerd door : ploegbaas en PA		++ Risico dat aandacht vereist.	
							+++ Genomen maatregelen creëren bijkomend(e) risico('s).	
	Bronnen van schade	Collectieve bescherming	Persoonlijke bescherming	Voorlichting, instructies	Verantw. PBM	Gezondheidsbeoordeling	Inenting	
	Vallen van voorwerpen (takken e.d.) op lichaamsdelen.		Gebruik van hoofdbescherming, gelaatsbescherming en veiligheidsschoeisel		OPZC Rekem			
Bescherming van de gezondheid	Biologische agentia <ul style="list-style-type: none"> • Fyto-farmaceutische producten (pesticiden en insecticiden) • Uitwerpselen en urine van dieren (paarden) 	Aankoop biologische producten + biologische behandelmethoden.	Afhankelijk van product: handschoenen, schort, mondmasker, veiligheidsbril, ...	<ul style="list-style-type: none"> - De stagiair krijgt voor het gebruik de juiste voorlichting van de stagementor. - Lees de instructies op de verpakking van het product. 	OPZC Rekem	Codex, titel V, Hst. III : Biologische agentia.	Opvolging tetanus	
	Agentia die schadelijk kunnen zijn voor het ongeboren kind. (Moederschapsbescherming).	Procedure moederschapsbescherming => zie intranet.	Verwijdering van de arbeidsplaats.	De stagiair dient de arbeidsgeneesheer en de onderwijsinstelling onmiddellijk op de hoogte te brengen van de zwangerschap.	-			
	Contact met chemische agentia : <ul style="list-style-type: none"> • Oplosmiddelen • Reinigingsmiddelen • Ontsmettingsproducten • Schadelijke / irriterend / giftige stoffen 	<ul style="list-style-type: none"> - Bewaren in originele verpakking. - Juiste etikettering. 	Afhankelijk van product: handschoenen, schort, mondmasker, veiligheidsbril, ...	<ul style="list-style-type: none"> - Buiten bereik van pat. houden (gesloten kast). - Lees de instructies op de verpakking van het product. - Zie pagina 6. 	OPZC Rekem	Codex, titel V, Hst. I : Chemische agentia		
	Scherpe voorwerpen door mes, schaar, riek, spade, kleine handmachines, glasscherven, ...		Snijbestendige handschoenen.	<ul style="list-style-type: none"> - Ordelijk opbergen - Juist gebruik - Instructiekaarten 	OPZC Rekem		Opvolging tetanus	

Welzijnsdomein		<h2>LIJST VAN RISICOFACTOREN</h2> <p>In uitvoering van het K.B. van 2 juni 2006 betreffende de bescherming van stagiairs</p>			OPZC Rekem Daalbroekstraat 106 3621 Rekem	Revisiedatum : 01/09/2018	Evaluatie restrisico	
					Naam dienst : Plantsoendienst		+ Aanvaardbaar restrisico..	
					Uitgevoerd door : ploegbaas en PA		++ Risico dat aandacht vereist.	
							+++ Genomen maatregelen creëren bijkomend(e) risico('s).	
	Bronnen van schade	Collectieve bescherming	Persoonlijke bescherming	Voorlichting, instructies	Verantw. PBM	Gezondheidsbeoordeling	Inenting	
	Huidirriterende stoffen	Vermijden. Enkel gebruiken indien strikt noodzakelijk.	(aangepaste) handschoenen.	- Instructiekaart gevaarlijke producten. - Zie pagina 6	OPZC Rekem			
	Klimaat : warmte of koude	Aanpassing van het werkschema i.f.v. de klimaatsfactoren	Aangepaste werkkledij. Stagiair dient i.f.v. de klimaatsfactoren zijn/haar kledij aanpassen.		Stagiair			
	Roken	Er is een tabakspreventiebeleid in de gebouwen.		Het is verboden te roken in de gebouwen. Men mag enkel buiten roken of in een van de rookruimtes.	-			
Psychosociale belasting	Pesten op het werk	Aanstelling van PA psychosociale aspecten.	Vertrouwenspersoon is aangesteld. Dit is de preventieadviseur psychosociale aspecten.	Procedure vinden jullie op het intranet.	-			
	Agressie / geweld	Selectie van patiënten waarmee gewerkt wordt	Assertief opstellen	Toelichting door stagementor omtrent hoe om te gaan met de aanwezige patiënten.	-			
	Onvoldoende opleiding / kennis	Bij toekenning stageplaats rekening houden met het opleidingsniveau.	Toezicht ervaren begeleider.	Bij twijfel steeds uitleg vragen aan je stagementor of aan een collega.	-			

Welzijnsdomein		<h2>LIJST VAN RISICOFACTOREN</h2> <p>In uitvoering van het K.B. van 2 juni 2006 betreffende de bescherming van stagiairs</p>			OPZC Rekem Daalbroekstraat 106 3621 Rekem	Revisiedatum : 01/09/2018	Evaluatie restrisico				
							+	Aanvaardbaar restrisico..			
					Naam dienst : Plantsoendienst				++	Risico dat aandacht vereist.	
					Uitgevoerd door : ploegbaas en PA				+++	Genomen maatregelen creëren bijkomend(e) risico('s).	
	Bronnen van schade	Collectieve bescherming	Persoonlijke bescherming	Voorlichting, instructies	Verantw. PBM	Gezondheidsbeoordeling	Inenting				
Ergonomie	Tillen van zware lasten	Tilhulpmiddelen (tractor, steekwagen, ...)		Laat je helpen door een collega of je stagementor.	-						
Hygiëne	Contact met risicohoudend medisch afval (RMA)	Besmet medisch afval in afgesloten opvangcontainer of doos.	Handschoenen dragen.		OPZC Rekem	Codex, titel V, Hst. III Biologische agentia. TBC onderzoek + ID.	Hepatitis A-B				

WAT TE DOEN BIJ BRAND?



BRAND
KALM BLIJVEN



EVACUATIE
IN ALLE KALMTE

**MELDING EN
WAARSCHUWING**

VERWITTIG ONMIDDELIJK JE
BEGELEIDER

**VOLG DE INSTRUCTIES
VAN JE BEGELEIDER OF
COLLEGA'S**

Via ...



Naar...
















Verzamelplaats



ENKELE TIPS OM BRAND TE VOORKOMEN :

- Rook niet op plaatsen waar dit verboden is.
- Zelfs op plaatsen waar roken toegelaten is (rookruimte) zal je de nodige voorzichtigheid aan de dag leggen.
 - Geen brandende lucifers of peukjes weggooien doch nagaan of ze gedoofd zijn.
 - Niet-rokers, gebruik de asbakken **niet** als papierbak.
 - Ledig de asbakken niet in de papiermand.
- Houd steeds de brandbestrijdingsmiddelen vrij.
- Stel je op de hoogte van de plaats en het gebruik van blustoestellen.
- Vermijd het opstapelen van papier, karton, ... op daartoe niet voorziene plaatsen.
- Schakel elektrische apparaten en machines na gebruik uit en zeker op het einde van de werkdag.
- Defecte of beschadigde snoeren of toestellen schakel je onmiddellijk uit en je verwittigt de dienst Onderhoud & Techniek op het nummer 2340.
- Gebruik nooit water voor het blussen van elektrische branden.
- Alle uitgangen en nooduitgangen evenals 'looprichtingen' moeten steeds geheel vrij gehouden worden, zodat er bij evacuatie geen hindernissen te overbruggen zijn.
- Bemerk je beschadigd of ontbrekende brandbestrijdingsmiddelen, geef dit onmiddellijk door aan de dienst Onderhoud & Techniek op het nummer 2340

Gevaarsymbolen

Symbol	Gevaar	Risico's	Voorbeelden producten	Preventie
 of 	Giftig - Toxisch (T)	Schade voor de gezondheid (ernstig, acuut of blijvend) bij inademing, inslikken of opname via de huid. Soms met kans op een dodelijke afloop.	<ul style="list-style-type: none"> - Methanol, ontvlekkers - Ontsmettingsproduct - Pesticiden - Kankerverwekkende stoffen 	<ul style="list-style-type: none"> - Handen wassen na gebruik. - Buiten bereik van patiënten bewaren. - Contact met de huid vermijden.
 of 	Irriterend (Xi) - Schadelijk (Xn)		<ul style="list-style-type: none"> - Ontvlekkers - Reinigingsproducten, verfverduunners - Houtbeschermingsproducten. 	<ul style="list-style-type: none"> - Bewaren in goed gesloten bussen. - Persoonlijke beschermingsmiddelen dragen.
 of 	Corrosief (C)	Tast bij contact de weefsels aan en kan zware verwondingen veroorzaken.	<ul style="list-style-type: none"> - Onstopper / ontkalker - Bijtende soda - Afwasmiddel vaatwasmachine 	<ul style="list-style-type: none"> - Bij contact 10 min. Spoelen met veel water. - Niet eten, drinken of roken tijdens gebruik.
 of 	Licht ontvlambaar (F)	In aanwezigheid van een vlam, heet oppervlak of vonk snel ontvlambaar en brandt hevig.	<ul style="list-style-type: none"> - Petroleum, benzine - Methanol, terpentijn - Aceton, white spirit - Luchtverfrisser, lijm - Spuitbussen 	<ul style="list-style-type: none"> - Niet roken. - Nooit in de nabijheid van warme/hete voorwerpen plaatsen.
 of 	Oxiderend (O)	Kan een sterke warmteontwikkeling geven bij contact met andere stoffen.	<ul style="list-style-type: none"> - Waterstof en andere peroxiden - Chloraten, salpeterzuur 	<ul style="list-style-type: none"> - Ontvlambare stoffen (F symbool) niet samen met verbrandingsbevorderende, oxiderende stoffen (O symbool) opslaan
 of 	Ontploffbaar (E)	Bevat explosieve bestanddelen.	<ul style="list-style-type: none"> - Verbruiksgoederen in spuitbussen - Gassen 	<ul style="list-style-type: none"> - Oververhitting vermijden. - Niet bij warmtebronnen. - Nooit roken of vonken maken.
	Lange termijn gezondheids-schadelijk	Product is kankerverwekkend, mutageen en/of giftig voor de voortplanting	benzeen, ethyleenoxide, zink-chromaten, asbest	Vermijd contact met de huid, slijmvliezen en inademing. Gebruik handschoenen.
 of 	Gevaarlijk voor het milieu (N)	Vervuilende stoffen die zeer giftig zijn voor levende organismen in het water, bodem, de fauna en gevaarlijk voor de lucht	<ul style="list-style-type: none"> - Bepaalde actieve stoffen in pesticiden - Bepaalde oplosmiddelen 	Het product of de resten ervan als gevaarlijk afval beheren (voorkomen, sorteren, recycleren, verwijderen) conform de wetgeving.