	RISICOANALYSE	DOC.NR.: A 8.10.2.9
	STAGIAIRS	REVISIE: 4
	in uitvoering van het K.B. van 02/06/2006 betreffende de bescherming van stagiairs.	DATUM: 09/05/2018
		PAGINA: 1 van 7

Plaats van tewerkstelling

Onderneming : **PVT Rado**

Plaats : **Koning Albertlaan 102
3620 Lanaken**

Naam dienst : **PVT Rado 1**

Ziektebeeld bewoner : **Chronische gestabiliseerde psychiatrische bewoners.**

Risicofactoren en preventiemaatregelen

Het OPZC heeft de mogelijke bronnen van schade opgespoord en heeft hiervoor de passende beschermingsmaatregelen uitgewerkt. De lijst met de risicofactoren vindt u hieronder.

Door het gebrek aan ervaring zal de stagiair zijn/haar werkzaamheden steeds uitvoeren onder begeleiding.

Indien u nog vragen heeft kan u zich steeds richten tot de preventieadviseur (Raymond Szostek tel : 2312) of tot je hoofdverpleegkundige.

Type risico :

- Kijkstage zonder risicohoudende activiteiten
- Activiteiten met laag risico
- Activiteiten met risico's, maar waarvoor geen verplicht passend gezondheidstoezicht noodzakelijk is
- Blootstelling aan risico's die aanleiding geven tot verplicht passend gezondheidstoezicht zoals bedoeld in het KB van 28/05/2003 betreffende het gezondheidstoezicht op werknemers :
 - Veiligheidsfunctie
 - Functie met verhoogde waakzaamheid
 - Welbepaalde risico's (zie risicoanalyse hieronder)

Werkpostgegevens

Aard :

- | | | |
|---|--|--|
| <input checked="" type="checkbox"/> Verpleging / verzorging | <input type="checkbox"/> Medisch kader | <input type="checkbox"/> logistiek |
| <input type="checkbox"/> Orthopedagoog | <input type="checkbox"/> Hoteldienst | <input type="checkbox"/> Sociale dienst |
| <input type="checkbox"/> Administratie | <input type="checkbox"/> Keuken | <input type="checkbox"/> Technische dienst |

Beschrijving van de werkzaamheden :

De beschrijving van de werkzaamheden is terug te vinden in de infobrochure op de website www.opzcrekem.be, onder de rubriek "werken", "studenten".

Verplichtingen na te leven door de stagiair

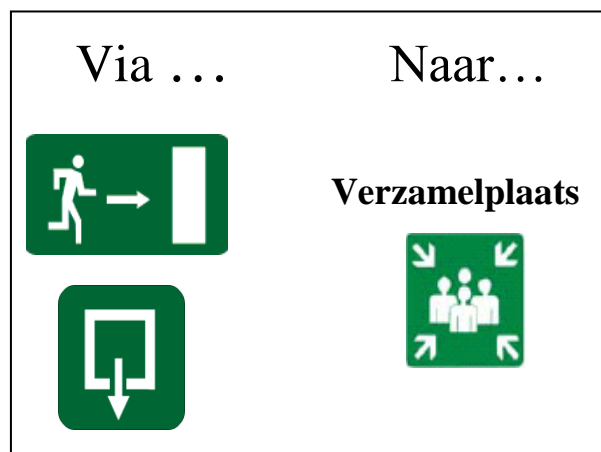
- Onveilige situaties steeds melden aan de hoofdverpleegkundige of rechtstreeks bij de dienst Onderhoud & Techniek (tel. 2340)
- De stagiair dient, overeenkomstig zijn opleiding en de door de werkgever gegeven instructies, naar zijn beste vermogen zorg te dragen voor zijn eigen veiligheid en gezondheid en deze van andere betrokken personen.

Welzijnsdomein		<h2 style="margin: 0;">LIJST VAN RISICOFACTOREN</h2> <p style="margin: 0;">In uitvoering van het K.B. van 2 juni 2006 betreffende de bescherming van stagiairs</p>			PVT Rado Koning Albertlaan 102 3620 Lanaken	Revisiedatum : 01/09/2018	Evaluatie restrisico				
							+	Aanvaardbaar restrisico..			
					Naam dienst : PVT Rado 1				++	Risico dat aandacht vereist.	
					Uitgevoerd door : Diensthof en PA				+++	Genomen maatregelen creëren bijkomend(e) risico('s).	
	Bronnen van schade	Collectieve bescherming	Persoonlijke bescherming	Voorlichting, instructies	Evaluatie restrisico	Gezondheidstoezicht	Inenting				
Arbeidsveiligheid	Vallen op begane grond / stoten / struikelen / uitglijden / hindernissen		Aangepast schoeisel (gesloten aan de hiel en antislipzool).	Gaten, losliggende tegels, e.d. direct melden aan dienst Onderhoud & Techniek.	+		Tetanus opvolging.				
	Elektrische schok	Afscherming genaakbare delen. Elektrische kasten afgesloten.		Defecten direct melden aan dienst Onderhoud & Techniek. Instructies elektrische toestellen.	+						
	Brand	Brandbestrijdingsmateriaal.		Zie pagina 5. Wat doen bij brand? De stagementor geeft uitleg over de evacuatieprocedure.	+						
Bescherming van de gezondheid	Biologische agentia <ul style="list-style-type: none"> T.B.C. Hepatitis A-B 		Voorkom contact met lichaamsvochten.. Handschoenen dragen bij wondverzorging.	De stagiair inlichten over mogelijke dragers.	+	Codex, titel V, Hst. III : Biologische agentia. TBC onderzoek + ID	Hepatitis A-B				
	Agentia die schadelijk kunnen zijn voor het ongeboren kind. (Moederschapsbescherming)	Procedure moederschapsbescherming => zie intranet.	Verwijdering van de arbeidsplaats.	De stagiair dient de arbeidsgeneesheer en de onderwijsinstelling onmiddellijk op de hoogte te brengen van de zwangerschap.	+						

Welzijnsdomein		<h2 style="margin: 0;">LIJST VAN RISICOFACTOREN</h2> <p style="margin: 0;">In uitvoering van het K.B. van 2 juni 2006 betreffende de bescherming van stagiairs</p>			PVT Rado Koning Albertlaan 102 3620 Lanaken	Revisiedatum : 01/09/2018	Evaluatie restrisico	
					Naam dienst : PVT Rado 1		+ Aanvaardbaar restrisico..	
					Uitgevoerd door : Diensthof en PA		++ Risico dat aandacht vereist.	
							+++ Genomen maatregelen creëren bijkomend(e) risico('s).	
	Bronnen van schade	Collectieve bescherming	Persoonlijke bescherming	Voorlichting, instructies	Evaluatie restrisico	Gezondheidstoezicht	Inenting	
	Contact met chemische agentia : <ul style="list-style-type: none"> • Oplosmiddelen • Reinigingsmiddelen • Ontsmettingsproducten • Schadelijke / irriterend / giftige stoffen 	De chemische agentia bewaren in originele verpakking. Juiste etikettering.	Het dragen van handschoenen.	Instructies op de verpakking lezen en toepassen.	+	Beperkt gebruik. Geen bijkomende gezondheidsbeoordeling nodig.		
	Naalden en scherpe voorwerpen	Voldoende naaldcontainers op de afdeling.		Procedure prikaccident. Doe niet aan recapping. Gebruikte naalden direct in de naaldcontainer deponeren.	+	Medische opvolging volgens "procedure te volgen bij prikaccidenten"		
	Huidirriterende stoffen		(aangepaste) handschoenen.	Draag steeds handschoenen bij het gebruik van huidirriterende stoffen.	+			
	Roken	Er is een tabakspreventiebeleid in de gebouwen.		Het is verboden te roken in het gebouw. Men mag enkel buiten roken.	+			
Psychosociale belasting	Pesten op het werk	Aanstelling van PA psychosociale aspecten.	Vertrouwenspersoon is aangesteld. Dit is de preventieadviseur psychosociale aspecten.	Procedure vinden jullie op het intranet.	+			
	Agressie / geweld	Alarmoproepsysteem via DECT toestel. Hulp van andere leefgroepen.	Assertief opstellen.	Zie instructie op pagina 6.	+			

Welzijnsdomein			<h2>LIJST VAN RISICOFACTOREN</h2> <p>In uitvoering van het K.B. van 2 juni 2006 betreffende de bescherming van stagiairs</p>			PVT Rado Koning Albertlaan 102 3620 Lanaken		Revisiedatum : 01/09/2018		Evaluatie restrisico		
									+		Aanvaardbaar restrisico..	
									++		Risico dat aandacht vereist.	
									+++		Genomen maatregelen creëren bijkomend(e) risico('s).	
Bronnen van schade		Collectieve bescherming	Persoonlijke bescherming	Voorlichting, instructies	Evaluatie restrisico	Gezondheidstoezicht	Inenting					
	Nachtarbeid	Organisatie van het werk. Gezond roosteren.	Toezicht ervaren begeleider.		+	K.B. van 03/05/99 en 21/04/04 bescherming jongeren / stagiairs. KB 16/07/04 nacht en ploegenarbeid.						
	Omgaan met lijden / dood / rouw		Begeleiding.	Informatieverstrekking voor en na het accident.	+							
	Onvoldoende opleiding / kennis	Bij toekenning stageplaats rekening houden met het opleidingsniveau.	Toezicht ervaren begeleider.	Bij twijfel steeds uitleg vragen aan je stagementor of aan een collega.	+							
Ergonomie	Tillen van zware lasten		Hulp vragen bij het tillen.	Laat je bij het tillen van zware voorwerpen helpen door een collega of je stagementor.	+							
	Beeldschermwerk	Juiste opstelling van de beeldschermwerkpost + instelbare bureaustoel.		Wissel beeldschermwerk af met ander werk waarbij je moet bewegen.	+	< 4uur/dag beeldschermwerk.						
Hygiëne	Contact met voedingswaren	Koude lijn voedselbedeling.		Was eerst je handen voordat je in contact komt met de voedingswaren.	+							
	Ziekenhuisafval.	Besmet medisch materiaal in spec. Opvangcontainer.	Handschoenen dragen.	Procedure volgen.	+							

WAT TE DOEN BIJ BRAND?



ENKELE TIPS OM BRAND TE VOORKOMEN :

- Rook niet op plaatsen waar dit verboden is.
- Houd steeds de brandbestrijdingsmiddelen vrij.
- Stel je op de hoogte van de plaats en het gebruik van blustoestellen.
- Vermijd het opstapelen van papier, karton, ... op daartoe niet voorziene plaatsen.
- Schakel elektrische apparaten en machines na gebruik uit en zeker op het einde van de werkdag.
- Defecte of beschadigde snoeren of toestellen schakel je onmiddellijk uit en je verwittigt de dienst Onderhoud & Techniek op het nummer 2340
- Gebruik nooit water voor het blussen van elektrische branden.
- Alle uitgangen en nooduitgangen evenals 'looprichtingen' moeten steeds geheel vrij gehouden worden, zodat er bij evacuatie geen hindernissen te overbruggen zijn.
- Bemerk je beschadigd of ontbrekende brandbestrijdingsmiddelen, geef dit onmiddellijk door aan de dienst Onderhoud & Techniek op het nummer 2340

HULP oproep bij een geval van agressie

Wat: Oproepen van hulp uit de nabijgelegen (zorg)eenheden en je eigen (zorg)eenheid.

Hoe: Druk twee maal, kort achter elkaar, (binnen de twee seconden) de rood omrande toets boven op je draagbaar toestel in (zie figuur 1 : "toets voor HULP oproep"). Het personeel ontvangt dan een tekstboodschap en hoort een alarmtoon op zijn/haar draagbaar telefoontoestel.

Indien je maar één keer (lang) de rood omrande toets indrukt zal er geen hulp-oproep gegenereerd worden.

Enkel de witte draagbare telefoontoestellen zijn voor de stagiairs.




Figuur 1

Actie ontvangers oproep: Enkel het personeel van OPZC Rekem mag een patiënt afzonderen. Als stagiair kan je helpen door het open houden van deuren of het personeel dat hulp komt bieden naar de juiste locatie te sturen.

Je mag niet mee gaan naar een andere afdeling om hulp te bieden.

Veiligheids- en gezondheidssignalering op het werk


1. Borden in verband met het brandbestrijdingsmateriaal



Te volgen richting



Blusapparaat



Brandslang



Ladder



2. Reddingsborden



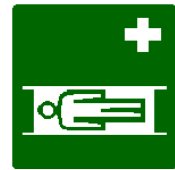
Uitgang



Nooduitgang - vluchtweg



Eerste hulp



Draagberrie

3. Waarschuwborden



Gevaar voor elektrocutie



Besmettingsgevaar



Gevaar



Warm oppervlak



valgevaar

4. Gevaarsymbolen



Giftig - toxisch



Irriterend - schadelijk



Corrosief



Licht ontvlambaar



Ontplofbaar



Lange termijn gezondheid schadelijk



Milieugevaarlijk



Oxiderend