

	<b>RISICOANALYSE</b>	DOC.NR.: <b>A 8.7.2.1</b>
	<b>STAGIAIRS</b>	REVISIE: <b>4</b>
	in uitvoering van het K.B. van 02/06/2006 betreffende de bescherming van stagiairs.	DATUM: <b>09/05/2018</b>
		PAGINA: 1 van 6

### *Plaats van tewerkstelling*

Onderneming : **OPZC Rekem**

Plaats : **Daalbroekstraat 106  
3621 Rekem**

Naam locatie : **Manege**

### *Risicofactoren en preventiemaatregelen*

Het OPZC heeft de mogelijke bronnen van schade opgespoord en heeft hiervoor de passende beschermingsmaatregelen uitgewerkt. De lijst met de risicofactoren vindt u hieronder.

Door het gebrek aan ervaring zal de stagiair zijn/haar werkzaamheden steeds uitvoeren onder begeleiding.

Indien u nog vragen heeft kan u zich steeds richten tot de preventieadviseur (Raymond Szostek tel : 2312) of tot je diensthoofd.

Type risico :

- Kijkstage zonder risicohoudende activiteiten
- Activiteiten met laag risico
- Activiteiten met risico's, maar waarvoor geen verplicht passend gezondheidstoezicht noodzakelijk is
- Blootstelling aan risico's die aanleiding geven tot verplicht passend gezondheidstoezicht zoals bedoeld in het KB van 28/05/2003 betreffende het gezondheidstoezicht op werknemers :
  - Veiligheidsfunctie
  - Functie met verhoogde waakzaamheid
  - Welbepaalde risico's (zie risicoanalyse hieronder)

### *Werkpostgegevens*

Aard :

- |  |  |  |
|--|--|--|
| <input type="checkbox"/> Verpleging / verzorging | <input type="checkbox"/> Medisch kader | <input type="checkbox"/> logistiek         |
| <input checked="" type="checkbox"/> Manege       | <input type="checkbox"/> Hoteldienst   | <input type="checkbox"/> Sociale dienst    |
| <input type="checkbox"/> Administratie           | <input type="checkbox"/> Keuken        | <input type="checkbox"/> Technische dienst |

Beschrijving van de werkzaamheden :

- Verzorgen en klaarmaken van de paarden (algemeen), schoonmaken van de stallen, Patiënten begeleiden die met het paard rijden

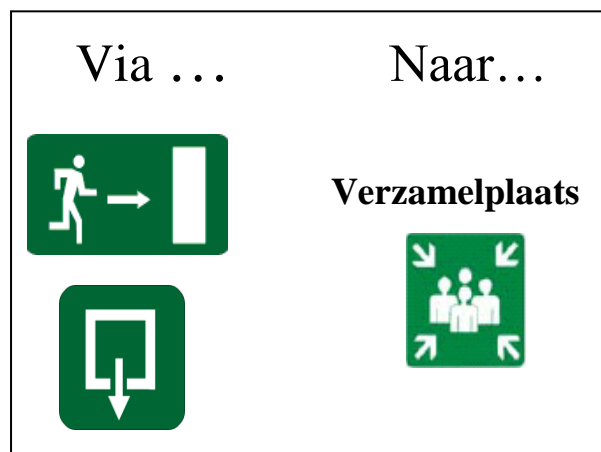
### *Verplichtingen na te leven door de stagiair*

- De stagiair dient, overeenkomstig zijn opleiding en de door de werkgever gegeven instructies, naar zijn beste vermogen zorg te dragen voor zijn eigen veiligheid en gezondheid en deze van andere betrokken personen.
- Indien men een allergie heeft voor dieren, hooi of insecten dient dit op voorhand aan de stagebegeleider gemeld te worden.
- Indien een paard onrustig is mag men er geen patiënten mee laten rijden of ze laten verzorgen.
- De paarden mogen enkel in de "poetsbox" gewassen en verzorgd worden.
- De stagiair mag nooit zonder begeleiding de huifkar of het huifbed besturen.
- Men mag enkel roken op de aangeduide plaatsen.
- De stalgangen dienen steeds netjes te zijn en het harnachement en gereedschap dient altijd direct na gebruik opgeruimd te worden.

Welzijnsdomein		<h2 style="margin: 0;">LIJST VAN RISICOFACTOREN</h2> <p style="margin: 0;">In uitvoering van het K.B. van 2 juni 2006 betreffende de bescherming van stagiairs</p>			OPZC-Rekem Daalbroekstraat 106 3621 Rekem	Revisiedatum : <b>01/09/2018</b>	<b>Evaluatie restrisico</b>	
					Naam locatie : <b>Manege</b>		+ Aanvaardbaar restrisico..	
					Uitgevoerd door : <b>K.C en PA</b>		++ Risico dat aandacht vereist..)	
							+++ Genomen maatregelen creëren bijkomend(e) risico('s)..	
	<b>Bronnen van schade</b>	<b>Collectieve bescherming</b>	<b>Persoonlijke bescherming</b>	<b>Voorlichting, instructies</b>	<b>Evaluatie restrisico</b>	<b>Gezondheidstoezicht</b>	<b>Inenting</b>	
Arbeidsveiligheid	Vallen op begane grond / stoten / struikelen / uitglijden / hindernissen		Aangepast schoeisel (gesloten aan de hiel en antislipzool)	Gaten, losliggende klinkers, e.d. direct laten melden aan dienst Onderhoud & Techniek	+			
	Elektrische schok	Afscherming genaakbare delen. Elektrische kasten afgesloten.		Defecten direct melden aan dienst Onderhoud & Techniek..	+			
	Brand	Brandbestrijdingsmateriaal		Zie pagina 4. Wat doen bij brand? <b>Het is verboden te roken in de stallen.</b>	+			
	Paard dat op een voet trapt		Veiligheidsschoeisel dat voldoet aan de norm EN 345 S3.	Bij het werken met paarden steeds je veiligheidsschoeisel dragen..	+			
	Schrikreactie van een paard, trap van een paard tijdens begeleiding	Ervaring in het begeleiden van paarden is een vereiste om de stage te mogen doen.	De taal en signalen van een paard herkennen.	Zich houden aan de regels die in de manege gelden. Deze regels zijn in de manege te raadplegen..	+			
	Geplet worden door een paard tijdens verzorging.	Er is een poetsbox voorzien.	De taal en signalen van een paard herkennen	Het paard enkel wassen of verzorgen in de "poetsbox"	+			

Wezijnsdomein		<h2 style="text-align: center;">LIJST VAN RISICOFACTOREN</h2> <p style="text-align: center;">In uitvoering van het K.B. van 2 juni 2006 betreffende de bescherming van stagiairs</p>			OPZC-Rekem Daalbroekstraat 106 3621 Rekem	Revisiedatum : <b>01/09/2018</b>	Evaluatie restrisico	
					Naam locatie : <b>Manege</b>		+ Aanvaardbaar restrisico..	
					Uitgevoerd door : <b>K.C en PA</b>		++ Risico dat aandacht vereist..)	
							+++ Genomen maatregelen creëren bijkomend(e) risico('s)..	
	Bronnen van schade	Collectieve bescherming	Persoonlijke bescherming	Voorlichting, instructies	Evaluatie restrisico	Gezondheidstoezicht	Inenting	
Beschermt van de gezondheid	Biologische agentia <ul style="list-style-type: none"> <li>• Urine en fecaliën</li> <li>• TBC</li> <li>• Micro-organismen (saprophyten)</li> <li>• Producten van dierlijke oorsprong.</li> </ul>		Handhygiëne	Handen wassen na contact.	+	Codex, titel V, Hst. III : biologische agentia. TBC onderzoek + ID Onderzoek naar vernoemde biologische agentia.	Hepatitis A-B	
	Agentia die schadelijk kunnen zijn voor het ongeboren kind. (Moederschapsbescherming)	Aangepast werk.	Contact met biologische agentia vermijden.	De stagiair dient de arbeidsgeneesheer en de onderwijsinstelling onmiddellijk op de hoogte te brengen van de zwangerschap.	+			
	Roken	Er is een tabakspreventiebeleid. Het is verboden te roken in de stallen en tijdens het begeleiden van patiënten.		Men mag enkel roken buiten de gebouwen.	+			
Psychosociale belasting	Pesten op het werk	Aanstelling van PA psychosociale aspecten.	Vertrouwenspersoon is aangesteld. Dit is de preventieadviseur psychosociale aspecten..	Procedure vinden jullie in het arbeidsreglement op het intranet.	+			
	Agressie / geweld		Steeds werken onder begeleiding bij gekende agressieve patiënten.	Zie instructie op pagina 5.	+			
	Onvoldoende opleiding / kennis	Ervaring in het begeleiden van paarden is een vereiste om de stage te mogen doen.	Toezicht ervaren begeleider.	Bij twijfel steeds uitleg vragen aan je stagementor of aan een collega.	+			

# WAT TE DOEN BIJ BRAND?



## ENKELE TIPS OM BRAND TE VOORKOMEN :

- Rook niet op plaatsen waar dit verboden is. Zeker niet in de stallen of de opslagplaatsen voor het hooi.
- Houd steeds de brandbestrijdingsmiddelen vrij.
- Stel je op de hoogte van de plaats en het gebruik van blustoestellen.
- Vermijd het opstapelen van papier, karton, ... op daartoe niet voorziene plaatsen.
- Schakel elektrische apparaten en machines na gebruik uit en zeker op het einde van de werkdag.
- Defecte of beschadigde snoeren of toestellen schakel je onmiddellijk uit en je verwittigt de dienst Onderhoud & Techniek op het nummer 2340
- Gebruik nooit water voor het blussen van elektrische branden.
- Alle uitgangen en nooduitgangen evenals 'looprichtingen' moeten steeds geheel vrij gehouden worden, zodat er bij evacuatie geen hindernissen te overbruggen zijn.
- Bemerk je beschadigd of ontbrekende brandbestrijdingsmiddelen, geef dit onmiddellijk door aan de dienst Onderhoud & Techniek op het nummer 2340

## HULP oproep bij een geval van agressie

**Wat:** Oproepen van hulp uit de nabijgelegen (zorg)eenheden en je eigen (zorg)eenheid.

**Hoe:** Druk **twee maal**, kort achter elkaar, (binnen de twee seconden) de rood omrande toets boven op je draagbaar toestel in (zie figuur 1 : "toets voor HULP oproep"). Het personeel ontvangt dan een tekstboodschap en hoort een alarmtoon op zijn/haar draagbaar telefoontoestel (zie figuur 2)

Indien je maar één keer (lang) de rood omrande toets indrukt zal er geen hulp-oproep gegenereerd worden.

Enkel de witte draagbare telefoontoestellen zijn voor de stagiairs.



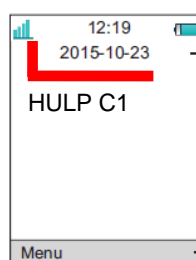
Figuur 1

De HULP-oproep kan gelanceerd worden vanuit elk gebouw !!! Het draagbaar telefoontoestel "ziet" zelf in welk gebouw je aanwezig bent en stuurt steeds de oproep vanuit het gebouw waarin je je bevindt.

Vb. : je werkt in gebouw P3 en je bent voor een overleg met een patiënt in gebouw D1. Op het moment dat je in gebouw D1 bent en je drukt daar op de toets voor de hulpoproep (twee maal kort achter elkaar) zal de tekstboodschap dat wordt uitgezonden worden HULP D1 zijn. Het telefoontoestel weet dus dat je in gebouw D1 bent.

**Actie ontvangers oproep:** Enkel het personeel van OPZC Rekem mag een patiënt afzonderen. Als stagiair kan je helpen door het open houden van deuren of het personeel dat hulp komt bieden naar de juiste locatie te sturen.


Je mag niet mee gaan naar een andere afdeling om hulp te bieden.



Figuur 2 : voorbeeld van een hulpoproep van gebouw C1 op het display

# Veiligheids- en gezondheidssignalering op het werk

## 1. Borden in verband met het brandbestrijdingsmateriaal



Te volgen richting



Blusapparaat



Brandslang



Ladder

## 2. Reddingsborden



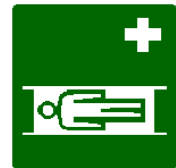
Uitgang



Nooduitgang - vluchtweg



Eerste hulp



Draagberrie

## 3. Waarschuwborden



Gevaar voor  
elektrocucie



Besmettings-  
gevaar



Gevaar



Warm  
oppervlak



valgevaar

## 4. Gevaarsymbolen



Giftig - toxisch



Irriterend -  
schadelijk



Corrosief



Licht ontvlambaar



Ontploffbaar



Lange termijn  
gezondheid  
schadelijk



Milieugevaarlijk



Oxiderend